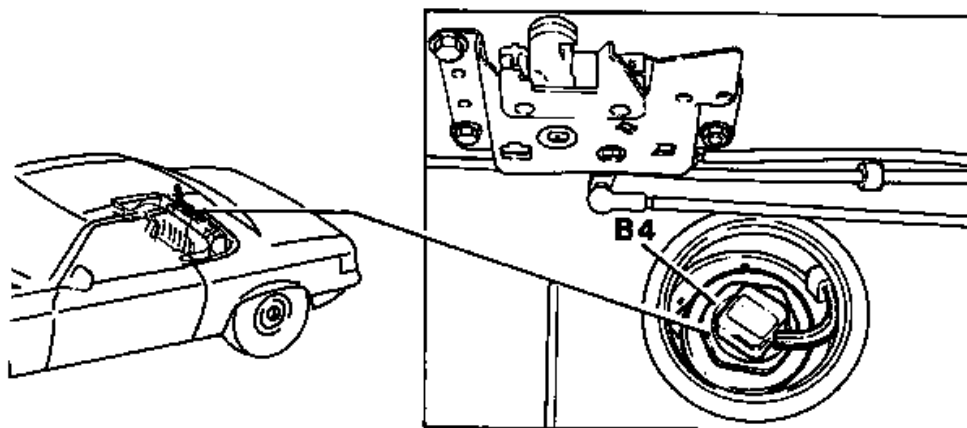


Arbeits-Nr. der Arbeitstexte und Arbeitswerte bzw. Standardtexte und Richtzeiten:
47-7000.

A. Typ 107



P47-0047-53

Masseleitung Batterie

Hardtop

Verdeck

Verschlußdeckel

Kupplung am Geber Kraftstoffanzeige (B4)

Geber Kraftstoffanzeige (B4)

ab-, anklemmen.

ab-, anmontieren.

aus-, einklappen.

aus-, einklipsen.

abziehen, gegen Abrutschen sichern, aufstecken.

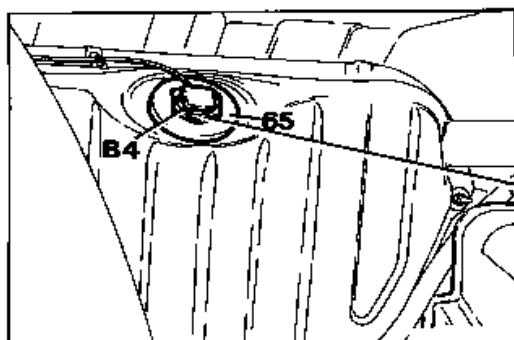
aus-, einbauen, ggf. leerlaufen lassen.

Dichtring erneuern.

Sicherungsstift unter Klebefolie entfernen (bei Neuteil).

Anziehdrehmoment 40 Nm.

B. Typ 124 Limousine, 201



P47-0063-53

Masseleitung Batterie

ab-, anklemmen.

Verkleidung Kraftstoffbehälter

aus-, einbauen.

Typ 201

Verkleidung Kraftstoffbehälter nur teilweise ausbauen.

Kupplung am Geber Kraftstoffanzeige (B4)

abziehen, aufstecken. Gegen Abrutschen sichern.

Dichtflansch (65)

ab-, anschrauben.

Hinweis

Bei vollem Kraftstoffbehälter zuvor ca. 8 Liter abpumpen.

Bei Kraftstoffbehälter aus Stahlblech beide Dichtringe am Dichtflansch (65) erneuern.

Geber Kraftstoffanzeige (B4)

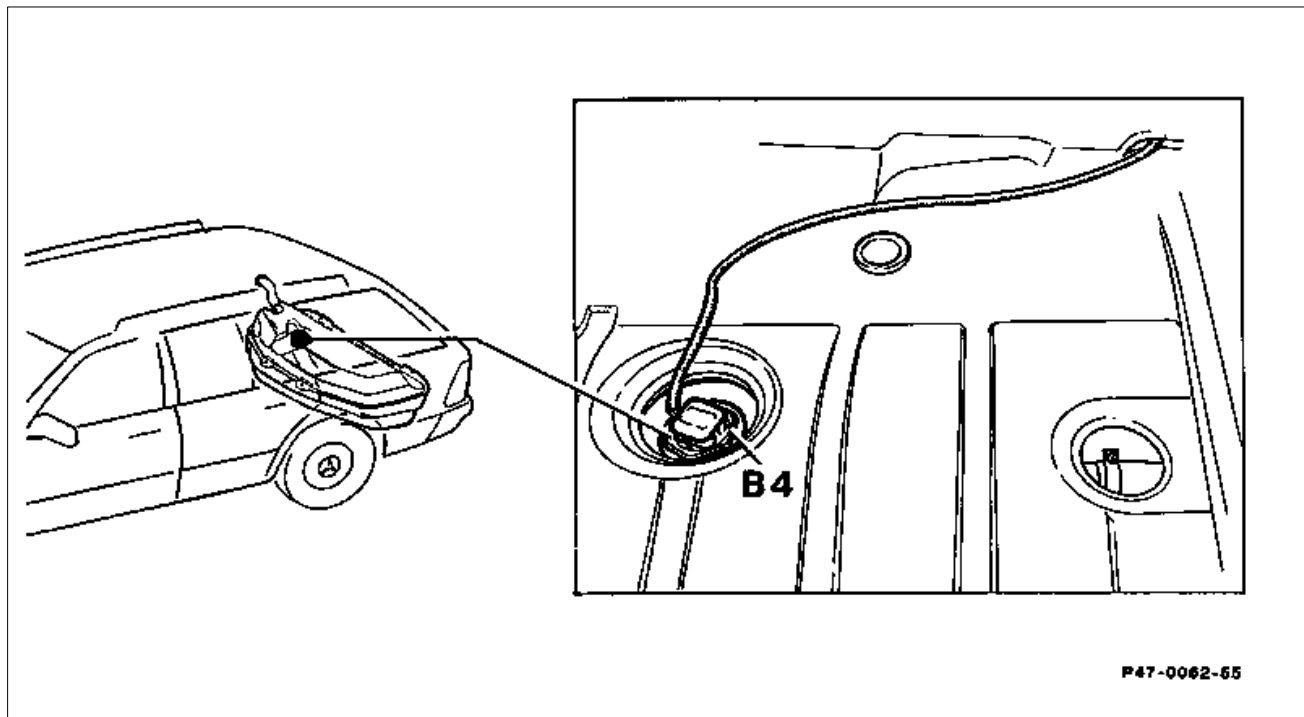
aus-, einbauen, ggf. leerlaufen lassen.

Sicherungsstift unter Klebefolie entfernen (nur Neuteil).

Bei Typ 201, Kraftstoffbehälter aus Kunststoff, Dichtring zwischen Geber (B4) und Kraftstoffbehälter erneuern.

Anziehdrehmoment 40 Nm.

C. Typ 124 T-Limousine



Masseleitung Batterie

ab-, anklemmen.

Vordere Laderaumklappe bzw. 3. Sitzbank-Rückenlehne

aus-, einbauen.

Laderaumverkleidung

teilweise aus-, einbauen.

Verschlussdeckel

aus-, einklipsen.

Kupplung am Geber Kraftstoffanzeige (B4)

abziehen, aufstecken.

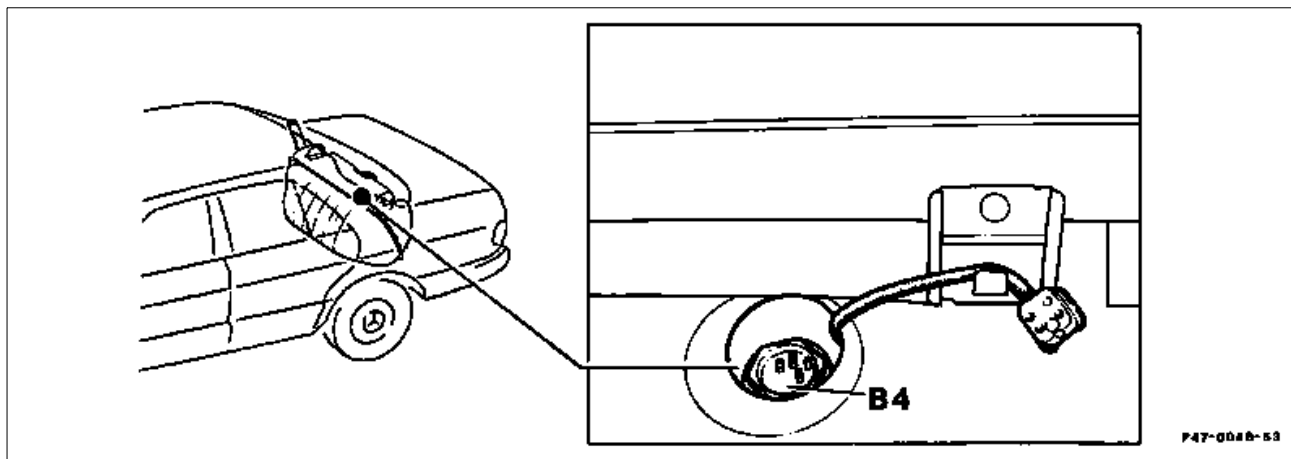
Geber Kraftstoffanzeige (B4)

aus-, einbauen, ggf. leerlaufen lassen.
Dichtring erneuern.

Sicherungsstift unter Klebefolie entfernen (nur
Neuteil).

Anziehdrehmoment 40 Nm.

D. Typ 126



Masseleitung Batterie

Fondsitzbank, Rückenlehne

Verschlußdeckel

Kupplung am Geber Kraftstoffanzeige (B4)

Geber Kraftstoffanzeige (B4)

ab-, anklemmen.

aus-, einbauen (91-170).

aus-, einklipsen.

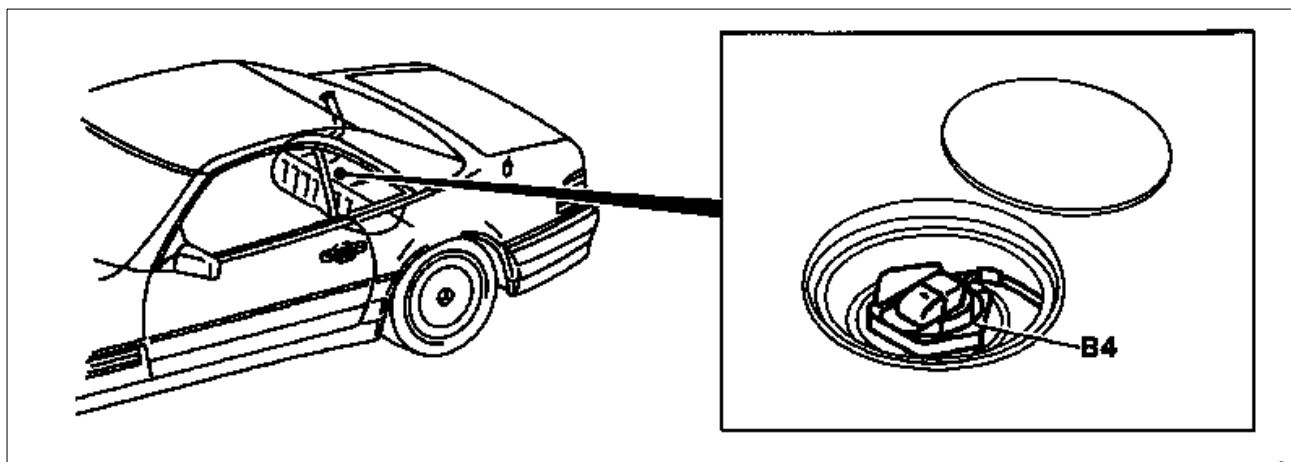
abziehen, gegen Abrutschen sichern,
aufstecken.

aus-, einbauen, ggf. leerlaufen lassen.
Dichtring erneuern.

Sicherungsstift unter Klebefolie entfernen (nur
Neuteil).

Anziehdrehmoment 40 Nm.

E. Typ 129



Masseleitung Batterie

ab-, anklemmen.

Dazu rechte Seitenverkleidung im Kofferraum

aus-, einbauen.

Hardtop
Verdeck
Verschlußdeckel
Kupplung am Geber Kraftstoffanzeige (B4)

Geber Kraftstoffanzeige (B4)

ab-, anmontieren.
aus-, einklappen.
aus-, einklipsen.
abziehen, gegen Abrutschen sichern,
aufstecken.
aus-, einbauen, ggf. leerlaufen lassen.
Dichtring erneuern.

Sicherungsstift unter Klebefolie entfernen (nur
Neuteil).

Anziehdrehmoment 40 Nm.